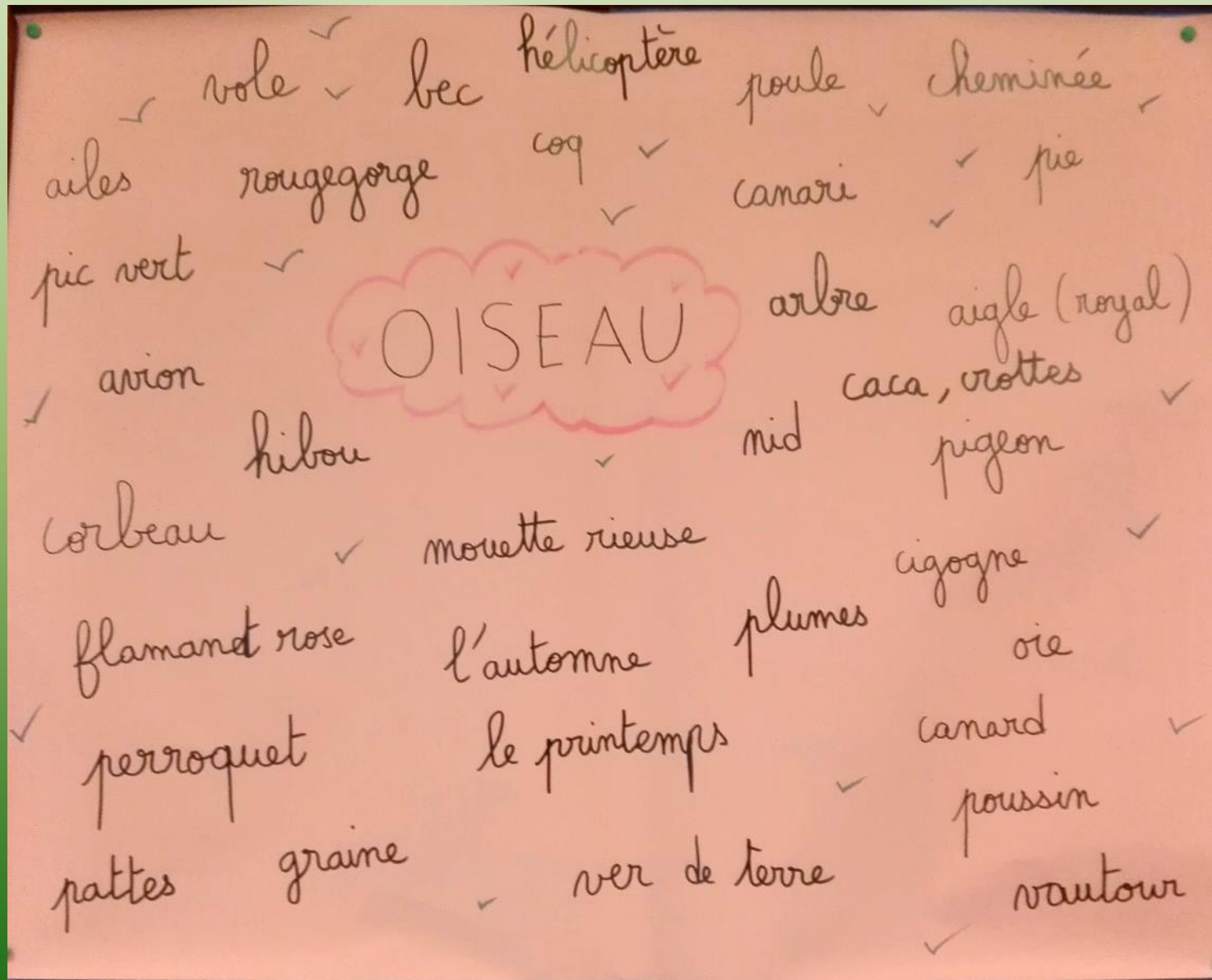


A close-up photograph of a nuthatch bird clinging to the bark of a tree trunk. The bird is positioned vertically, facing right. It has a greyish-blue back and wings, a black stripe through its eye, and a reddish-brown breast. Its feet are firmly gripping the rough, textured bark. The background is a soft, out-of-focus green.

CE2 de l'école Charpak

Projet : « Les oiseaux »

Représentations...

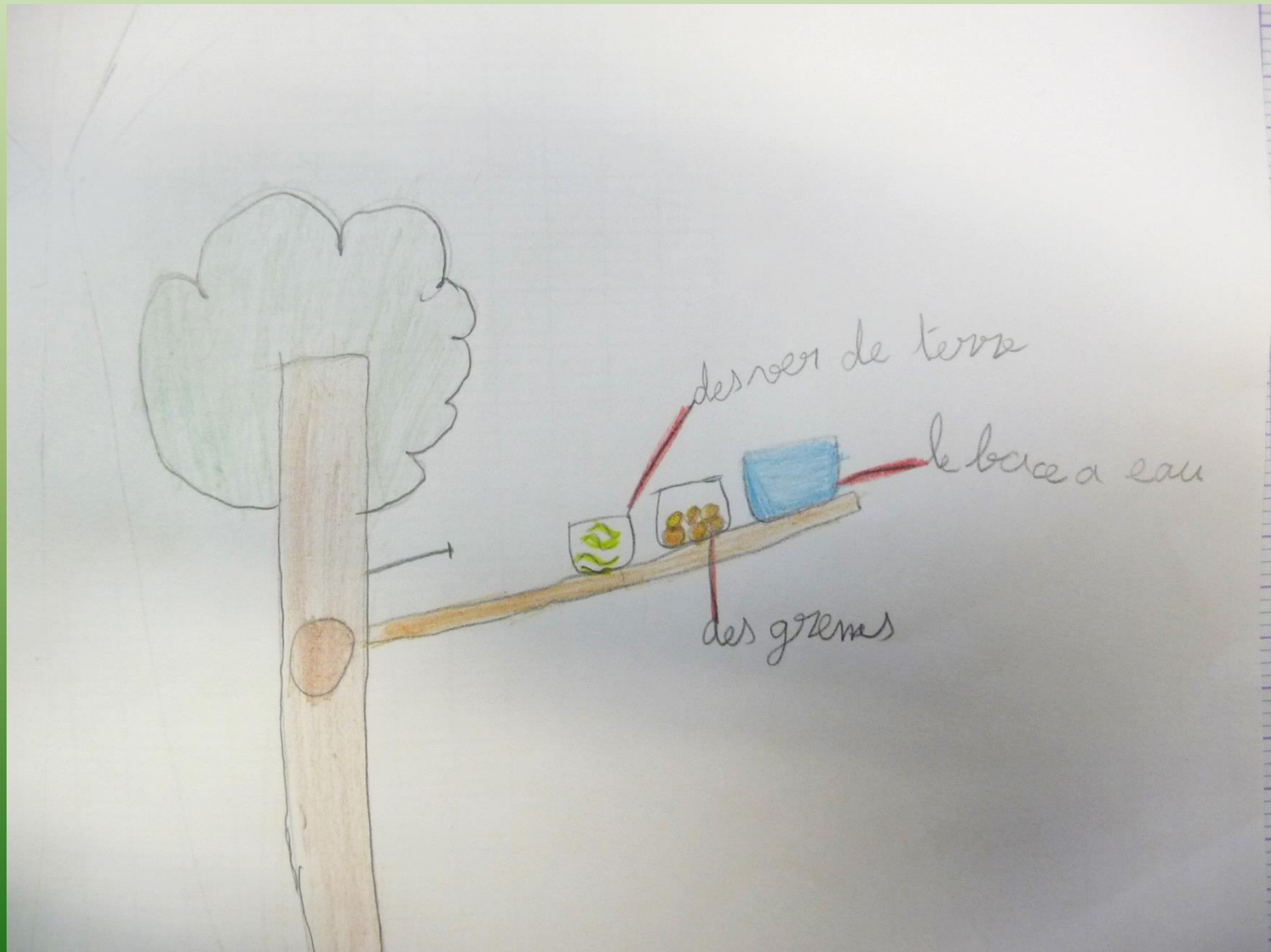


Premières observations

Nos observations dans la cour (8/11)

- des pies (noires et blanches avec une grande queue)
- des petits oiseaux qui cherchaient de la nourriture sous les voitures
- des oiseaux de tailles différentes
- on les a vus de loin sinon ils s'envolent
- des oiseaux au sol
- des oiseaux en vol
- des oiseaux perchés sur les bancs, les arbres, les bâtiments...
- des oiseaux de différentes couleurs
- des espèces différentes
- certains étaient en groupe, d'autres seuls

Comment les attirer ?





La fabrication des mangeoires collectives avec des matériaux de récupération




Les mangeoires individuelles fabriquées par chaque enfant.



Chacun est reparti chez soi avec sa mangeoire et quelques graines...

Premiers classements



Premiers classements

Qui est-ce qu'un oiseau ?

Virginia nous a demandé de proposer un classement avec des images d'animaux -

Voici ce que mon groupe a proposé :

qui vole pas	insecte	animal nocturne	oiseaux
<p>autruche</p> 	<p>libellule</p> 		<p>corbeau</p> 
	<p>abeille</p> 	<p>chouette</p> 	<p>canard</p> 
<p>manche</p>	<p>papillon</p> 		<p>aigle</p> 
			
			<p>pie</p> 

Certains ont rangé ensemble les animaux qui volent ou qui nagent, ou encore ceux qui vivent la nuit.
Mais on pourrait grouper comme point commun que plusieurs animaux appartiennent à la famille des oiseaux.

Caractères communs

Ce n'est pas un oiseau



C'est un oiseau

- 2 pattes + 2 ailes (4 membres)
un bec + des plumes



Comment différencier les oiseaux ?



Les critères qui permettent de différencier les oiseaux

- Taille
- Couleur
- Bec
- Pattes
- Chants



Une séance de manipulation sur les fonctions du bec des oiseaux .

Les nids

Les matériaux

- des branches, des brindilles
- des feuilles sèches.
- des pailles
- des plumes, duvet
- de la boue séchée
- de la paille
- des herbes sèches
- des bouts d'écorces
- des cailloux
- de la mousse
- des roseaux.



Les nids



Les oiseaux autour de nos mangeoires





calotte bleue




sourcil noir



La mésange bleue






joue blanche

calotte noire

bande noire sur ventre jaune



La mésange charbonnière

A female domestic sparrow is shown eating from a red tray filled with birdseed. The bird is positioned on the left side of the tray, facing left. The background consists of a textured, greyish-brown wall and some green grass and dry leaves in the foreground.

la femelle

A male domestic sparrow is perched on a green metal fence. The bird is facing forward, slightly to the right. The fence has a repeating pattern of vertical bars with curved tops. The background is a blurred, light-colored wall.

le mâle

Les moineaux domestiques



Le merle noir



Un pigeon des villes (pigeon biset)



Le grimpereau des jardins (présent mais uniquement insectivore)

Chez Mme RUBAN

corps brun



La mésange nonnette



Présence attestée des rouges-gorges et d'un roitelet (pas encore photographiés)